

Este manual oferece informações sobre a instalação de luminárias de sobrepor da OPlus LED™

1. INFORMAÇÕES IMPORTANTES

As luminárias instaladas de sobrepor são instaladas com o auxílio de travessas metálicas. O acessório é fundamental para a fixação da estrutura da luminária ao teto, também faz a função de auxiliar a passagem dos fios pelos furos da travessa, facilitando a ligação de drivers.



Aplicações Comuns



Comercial




Industrial

1


Modelos de Luminárias Contemplados Neste Manual



Aruba



Panamá



Chile



Madagascar



Camboja



México



Canadá



Belize



Cuba

2. MÉTODO DE INSTALAÇÃO

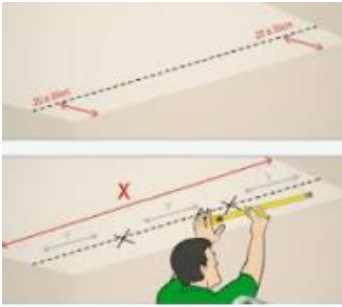


FIGURA (1) FAÇA A MEDIÇÃO E MARCAÇÃO ONDE SERA FIXAO A LUMINARIA.

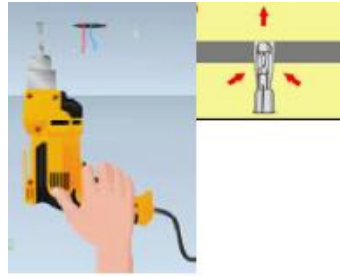


FIGURA (2) FAÇA A FURAÇÃO ONDE SERA FIXADO AS BUCHAS. FIXE A BUCHA NA SUPERFICIE.

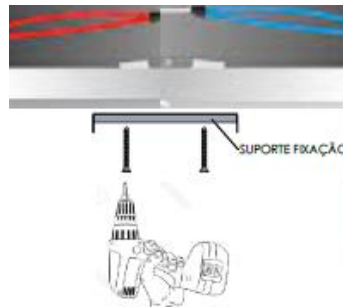


FIGURA (3) APERTE O PARAFUSO PARA FIXAÇÃO DO SUPORTE FIXAÇÃO.



FIGURA (4) FAÇA A LIGAÇÃO DO DRIVER AOS FIOS DE ENERGIA QUE SAEM DA SUPERFICIE. COMO PODE CONSTATAR SÃO DOIS.
*FIO FASE.
*FIO NEUTRO.

2

3. LIGAÇÃO DE DRIVERS



Ligação Modelo
On/Off



Ligação Modelo
TRIAC



Ligação Modelo
0-10V

3